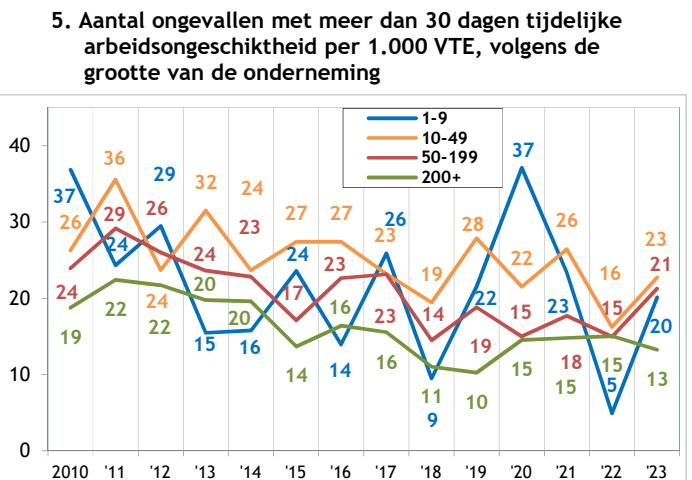
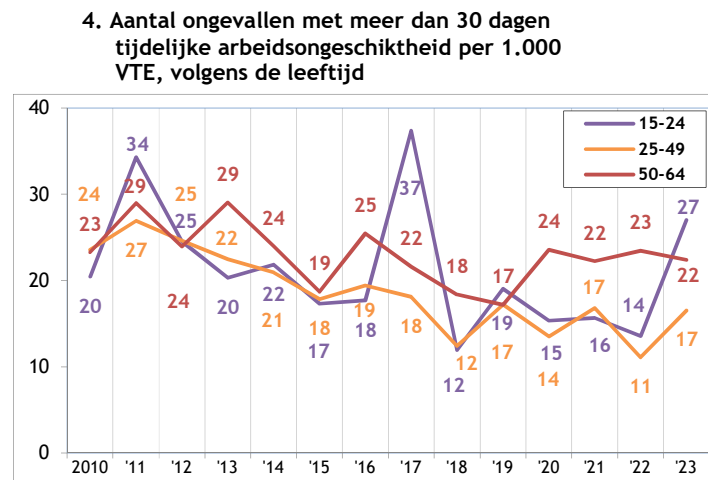
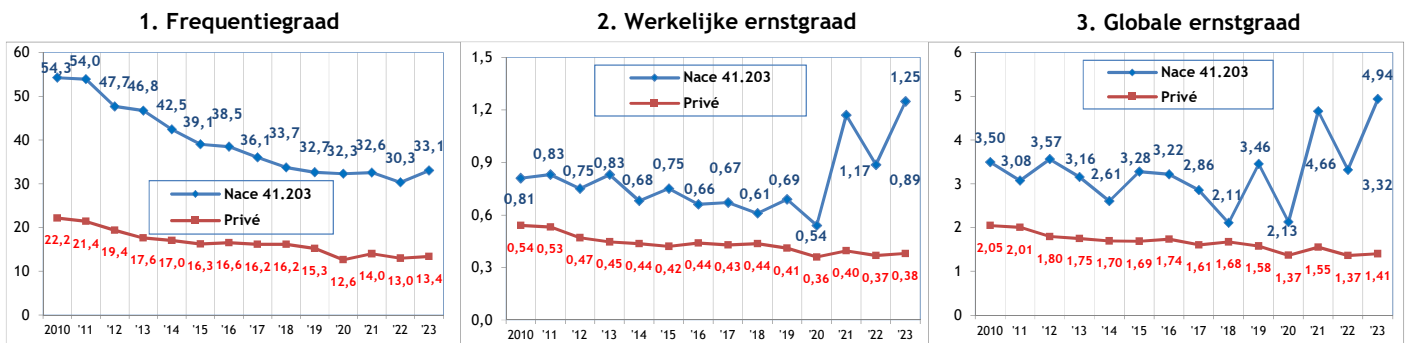


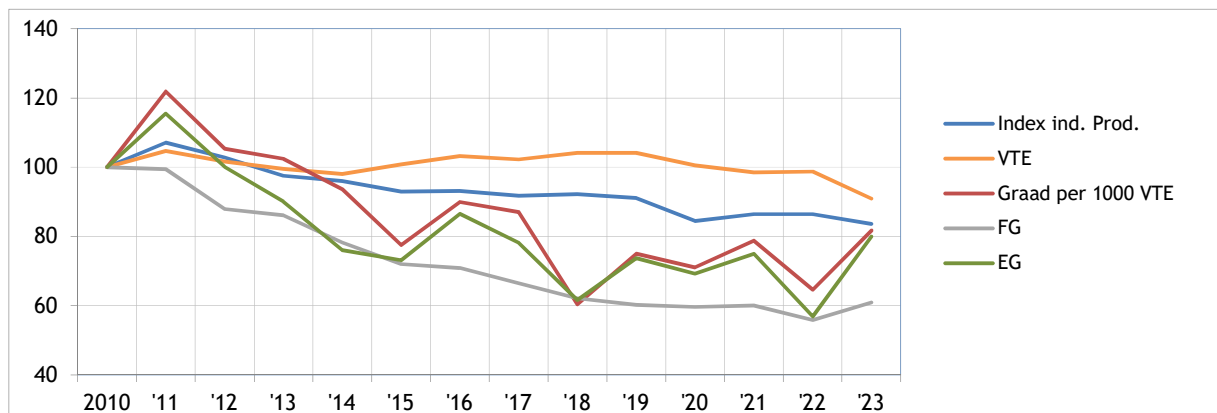
## Sectorfiche : Algemene bouw van andere niet-residentiële gebouwen - NACE 41.203 2019-2023 - Arbeidsplaats

Aantal ongevallen per jaar	2019*	2020	2021	2022	2023
Aantal ongevallen met tijdelijke ongeschiktheid	422	395	386	386	419
Aantal ongevallen met voorziene blijvende ongeschiktheid	118	115	124	87	57
Aantal ongevallen met dodelijke afloop	0	2	0	0	1
Totaal aantal ongevallen (zonder gevolg inbegrepen)	871	772	766	741	739

Aantal werkgevers of werknemers per jaar	2019	2020	2021	2022	2023
Aantal werkgevers	239	238	235	228	239
Aantal werknemers (VTE)	9.868	9.150	9.329	9.329	9.057



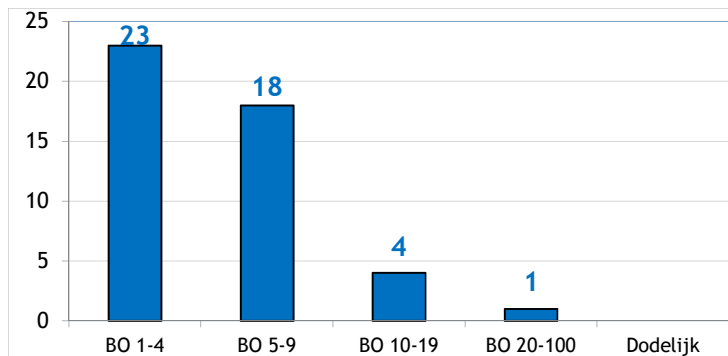
6. Evolutie van 2010 tot 2023 van het indexcijfer van de industriële productie, van de werkgelegenheid (VTE), van de graad van de ongevallen met meer dan 30 dagen tijdelijke ongeschiktheid per 1000 VTE, van de frequentiegraad en van de werkelijke ernstgraad (2010=100)



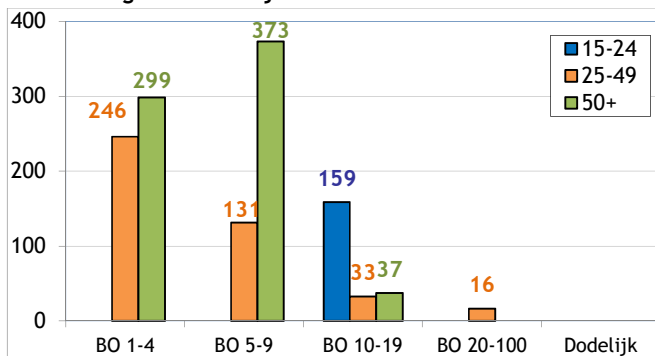
\* Van de 871 ongevallen van 2019 hebben er 0 geleid tot het overlijden van het slachtoffer en werden er 46 via bekrachtiging of een vonnis geregeld met een definitieve blijvende ongeschiktheid. Die 46 ongevallen worden geanalyseerd op de achterkant van deze fiche.

# Analyse van de 46 ongevallen die in 2019 op de arbeidsplaats zijn gebeurd, met dodelijke afloop of blijvende ongeschiktheid tot gevolg (toestand september 2024)

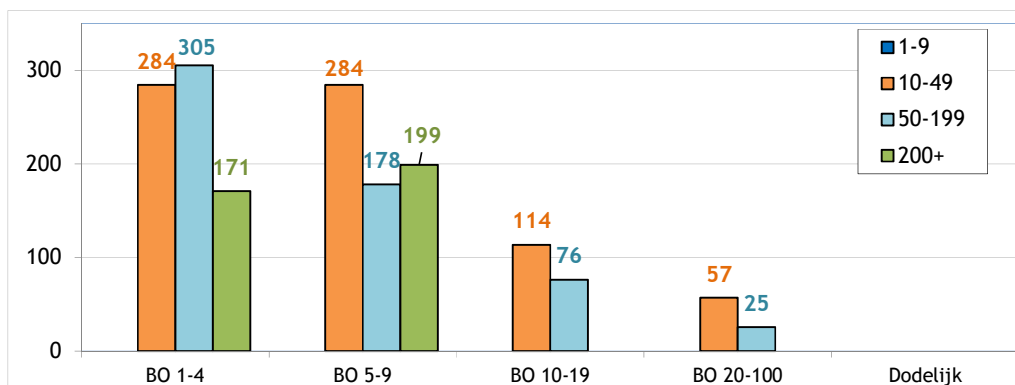
1. Aantal arbeidsongevallen van 2019 met dodelijke afloop of blijvende ongeschiktheid volgens de graad van BO



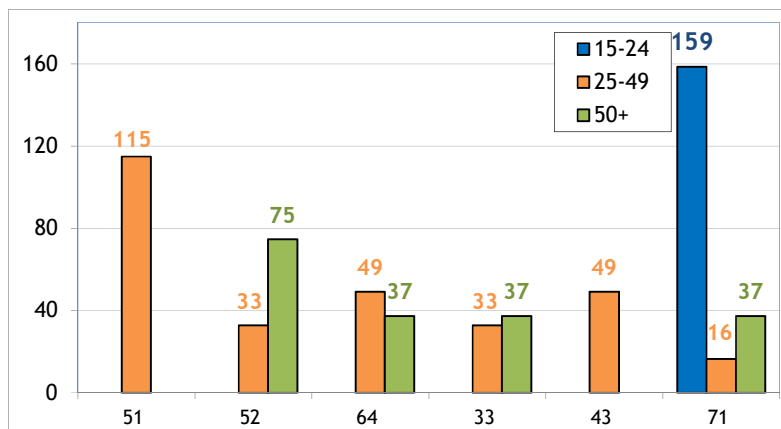
2. Aantal arbeidsongevallen van 2019 per 100.000 VTE met dodelijke afloop of blijvende ongeschiktheid, volgens de leeftijd



3. Aantal arbeidsongevallen van 2019 per 100.000 VTE met dodelijke afloop of een blijvende ongeschiktheid, volgens de grootte van de onderneming

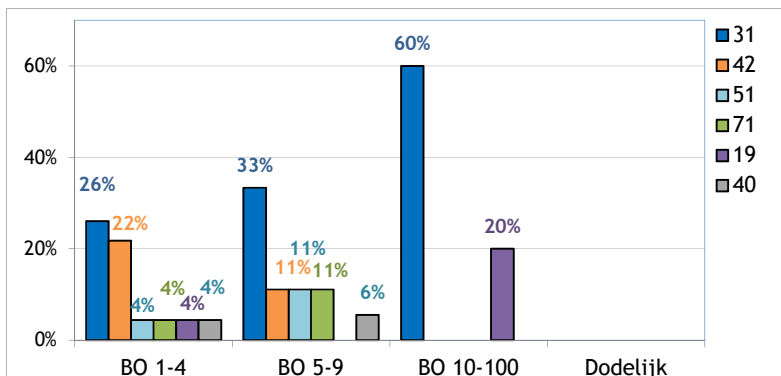


4. De 6 belangrijkste oorzaken (afwijkende gebeurtenis) van de ongevallen van 2019 met een dodelijke afloop of blijvende ongeschiktheid tot gevolg : aantal ongevallen per 100 000 VTE per type oorzaak, volgens de leeftijd (52% van de ongevallen)



- 51 : Vallen van personen - van hoogte (15%)
- 52 : Uitglippen of struikelen met val, vallen van personen - op ± dezelfde hoogte (9%)
- 64 : Ongecoördineerde, onbeheerste of verkeerde bewegingen (9%)
- 33 : Glijden, vallen, instorten van het betrokken voorwerp - hoger gelegen (op het slachtoffer vallend) (7%)
- 43 : Verlies van controle (geheel of gedeeltelijk) - over een handgereedschap (al dan niet gemotoriseerd) en over het met het gereedschap bewerkte materiaal (7%)
- 71 : Optillen, dragen, opstaan (7%)

5. De 6 belangrijkste soorten ongevallen (contact-verwonding) van 2019 met dodelijke afloop of blijvende ongeschiktheid tot gevolg : percentage van die modelongevallen in elke ernstklasse (dodelijke afloop of BO) (70% van de ongevallen)



- 31 : Verticale beweging, verplettering op/tegen (gevolg van een val) (33%)
- 42 : Stoot door voorwerp - vallend (15%)
- 51 : Contact met een snijdend voorwerp (mes enz.) (7%)
- 71 : Fysieke belasting - van het bewegingsapparaat (7%)
- 19 : Overige contacten - wijzen van verwonding, behorend tot groep 10, hierboven niet vermeld (4%)
- 40 : Stoot door een bewegend voorwerp, botsing - niet gespecificeerd (4%)